


Landkreis Uckermark
Jugendamt
Jugendhilfeplanung



Kindertagesstättenbedarfsplan
– Fortschreibung 2015 –

Stadt Prenzlau
Ausschuss für Bildung, Kultur und Soziales
Sitzung am 10.02.2015

Kindertagesstättenbedarfsplan – Fortschreibung 2015 –

- Kindertagesstättenbedarfsplan (KBP) - Gliederung
- Ausgangssituation – Landkreis Uckermark
- Ergebnisse – Landkreis Uckermark
- Planungsraum II
- Sozialraum Prenzlau
- sonstige Informationen
 - Berechnungsmodell von Prognosedaten
 - Übersicht der Prognoseentwicklung von Betreuungsbedarfen
 - Planungsbeteiligung und Benehmensherstellung

KBP 2015 - Gliederung

- Teil I
Einführung - Kindertagesbetreuung im Landkreis Uckermark
- Teil II
Bestandsermittlung und Perspektiven der Kindertagesbetreuung im Landkreis Uckermark
- Teil III
Ergänzende Materialien

KBP 2015, Teil I

Einführung - Kindertagesbetreuung im Landkreis Uckermark

- soziodemografische Entwicklungen seit der letzten Fortschreibung
- Veränderungen in den rechtlichen Rahmenbedingungen
- Aktualisierung der Kindertagesbetreuung in Einrichtungen
- Überarbeitung des Abschnittes Kindertagespflege
- Neu: Sprachberatungskonzept zur Unterstützung alltagsintegrierter Sprachförderung
- Neu: Konsultationskindertagesstätten
- Überarbeitung des Abschnittes zur Qualitätsentwicklung
- Neu: Kinder- und Jugendliche von Asylbewerber- und Flüchtlingsfamilien

KBP 2015, Teil II

Bestandsermittlung und Perspektiven der Kindertagesbetreuung im Landkreis Uckermark

- Angaben zu Quellen und Daten
- Beibehaltung des Berechnungsmodells von Prognosedaten
- Aussagen zu den Planungsräumen
- Analyse für jeden Sozialraum
 - Bestand und Erforderlichkeit - Einrichtungen und Diensten
 - Aussagen zum Betreuungsbedarf

KBP 2015, Teil III

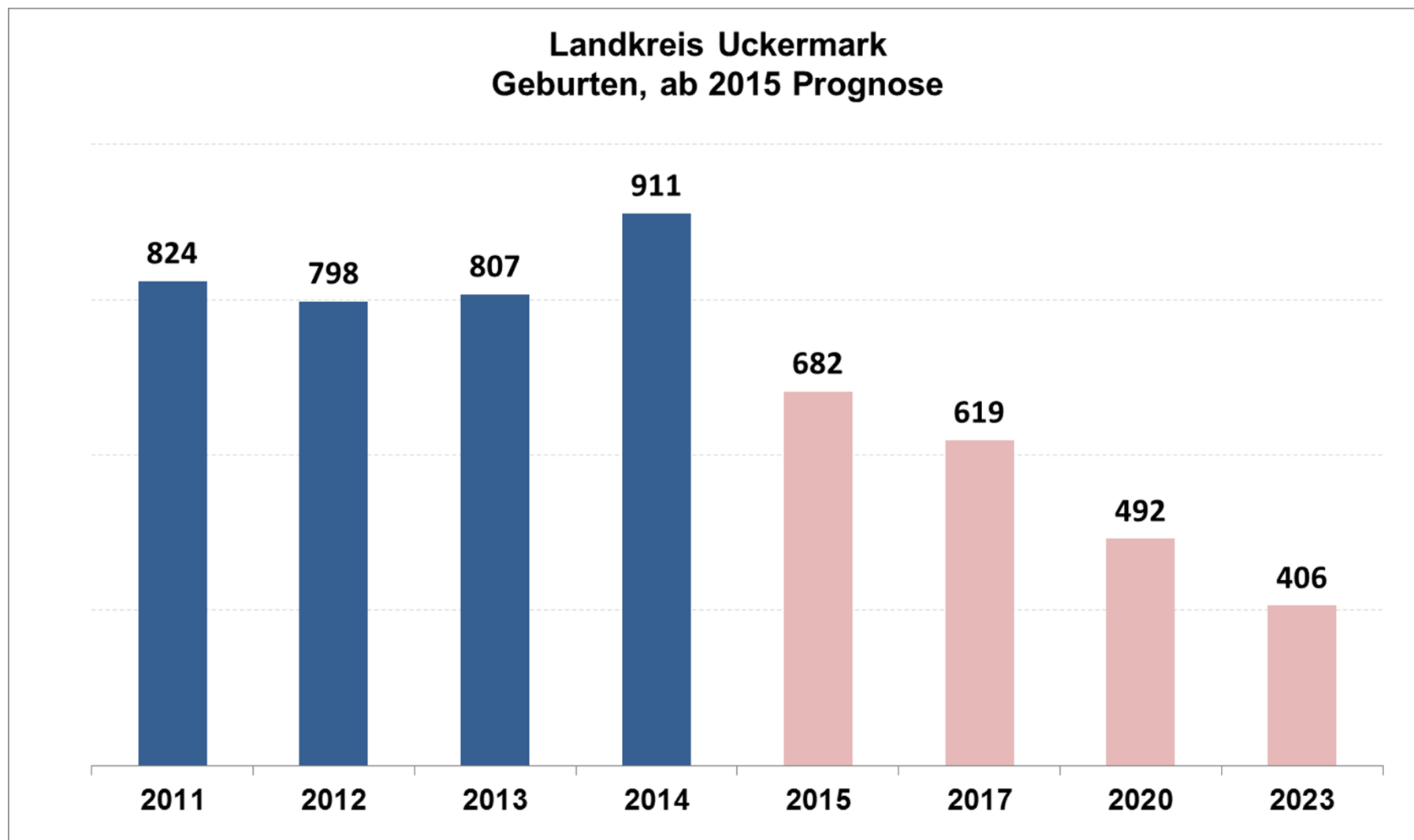
Ergänzende Materialien

Anlage 1	Abkürzungsverzeichnis
Anlage 2	Begriffserläuterungen
Anlage 3	Pädagogische Ansätze und Handlungskonzepte in Kindertagesstätten
Anlage 4	Antrag auf Aufnahme in den KBP
Anlage 5	Übersicht der Kindertagesstätten 2015
Anlage 6	Übersicht der Kindertagespflegepersonen 2015
Anlage 7	Übersicht Auslastung in Einrichtungen, Stichtag 01.06.2015
Anlage 8	Sanierungsbedarf von Kindertageseinrichtungen
Anlage 9	Literaturverzeichnis

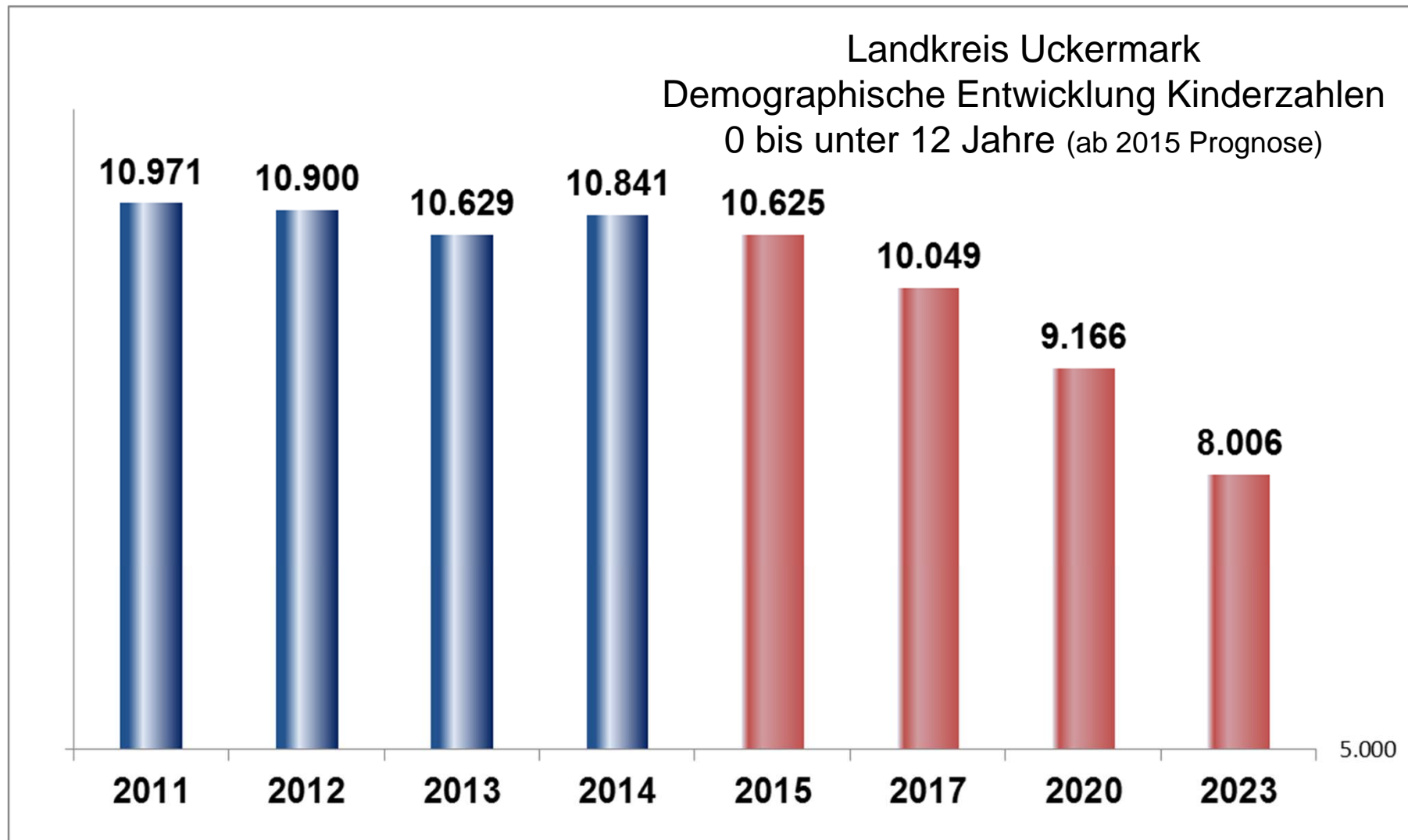
KBP 2015 Ausgangssituation

- gegenwärtige Entwicklung demographischer Faktoren seit 2011:
 - tendenzieller Anstieg der Geburten, insbesondere 2014
 - tendenzieller Rückgang in den relevanten Alterskohorten
 - positive Abweichung der tatsächlichen Entwicklung von den demographischen Prognosedaten
 - insbesondere für die Alterskohorten im Krippen- und Hortbereich (2014)
- stetiger Anstieg der Kindertagesbetreuung seit 2011
- Inanspruchnahme der Kindertagesbetreuung von Kindern aus Asylbewerber- und Flüchtlingsfamilien
 - gegenwärtige Auswirkungen und deren Folgen bzw. zukünftige Bedarfe sind aktuell nicht mit validen Voraussagen belegbar

KBP 2015 Ausgangssituation

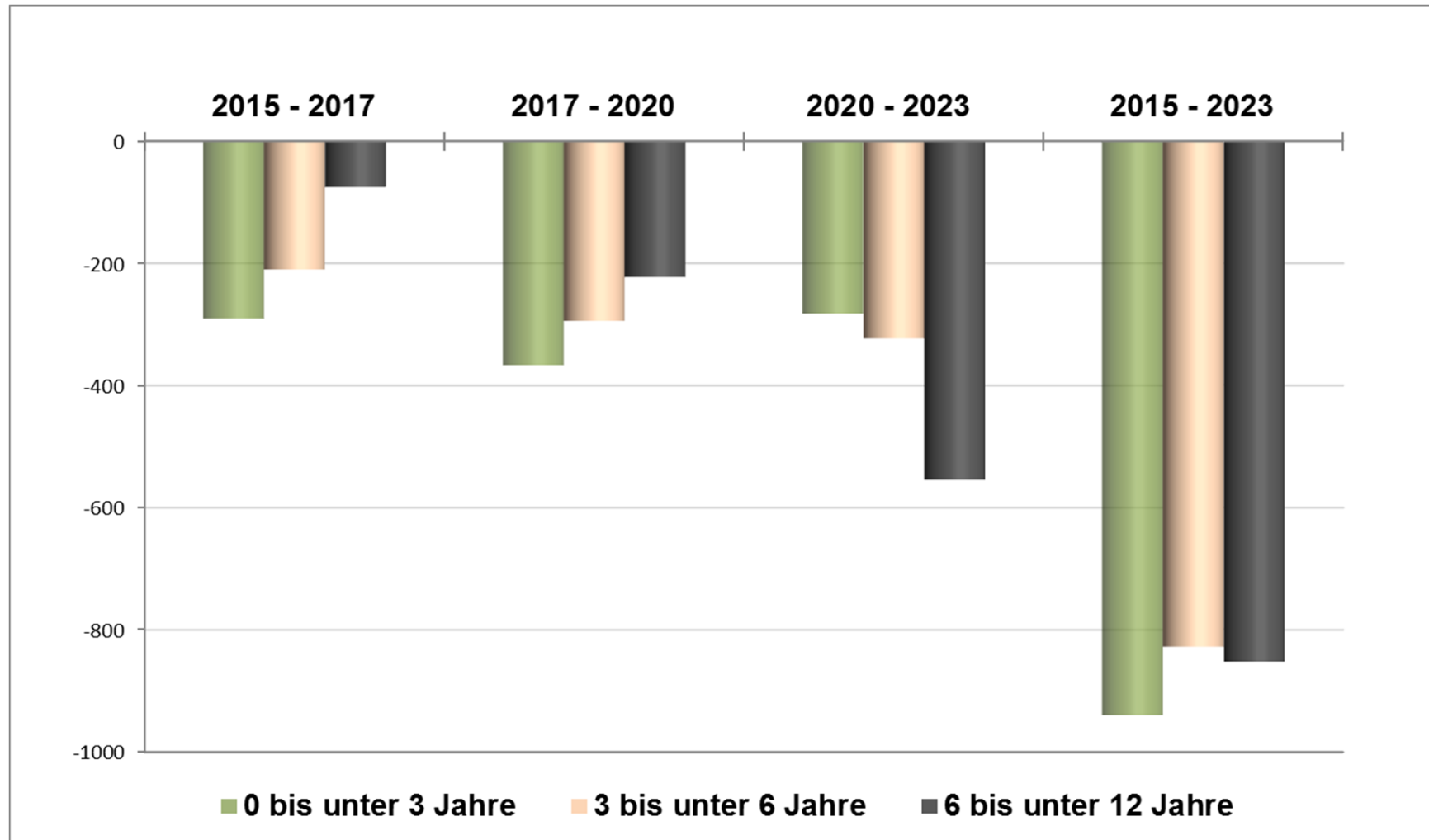


KBP 2015 Ausgangssituation



KBP 2015 Ausgangssituation

Landkreis Uckermark



KBP 2015 Ausgangssituation



KBP 2015 Ergebnisse

- alle vorhandenen 97 Einrichtungen der Kindertagesbetreuung und
- alle Angebote der Kindertagespflege sind erforderlich im Sinne des KitaG
- eine Einrichtung wird in den KBP neu aufgenommen

KBP 2015 Ergebnisse

Prognoseentwicklung der Kindertagesbetreuung in Einrichtungen:

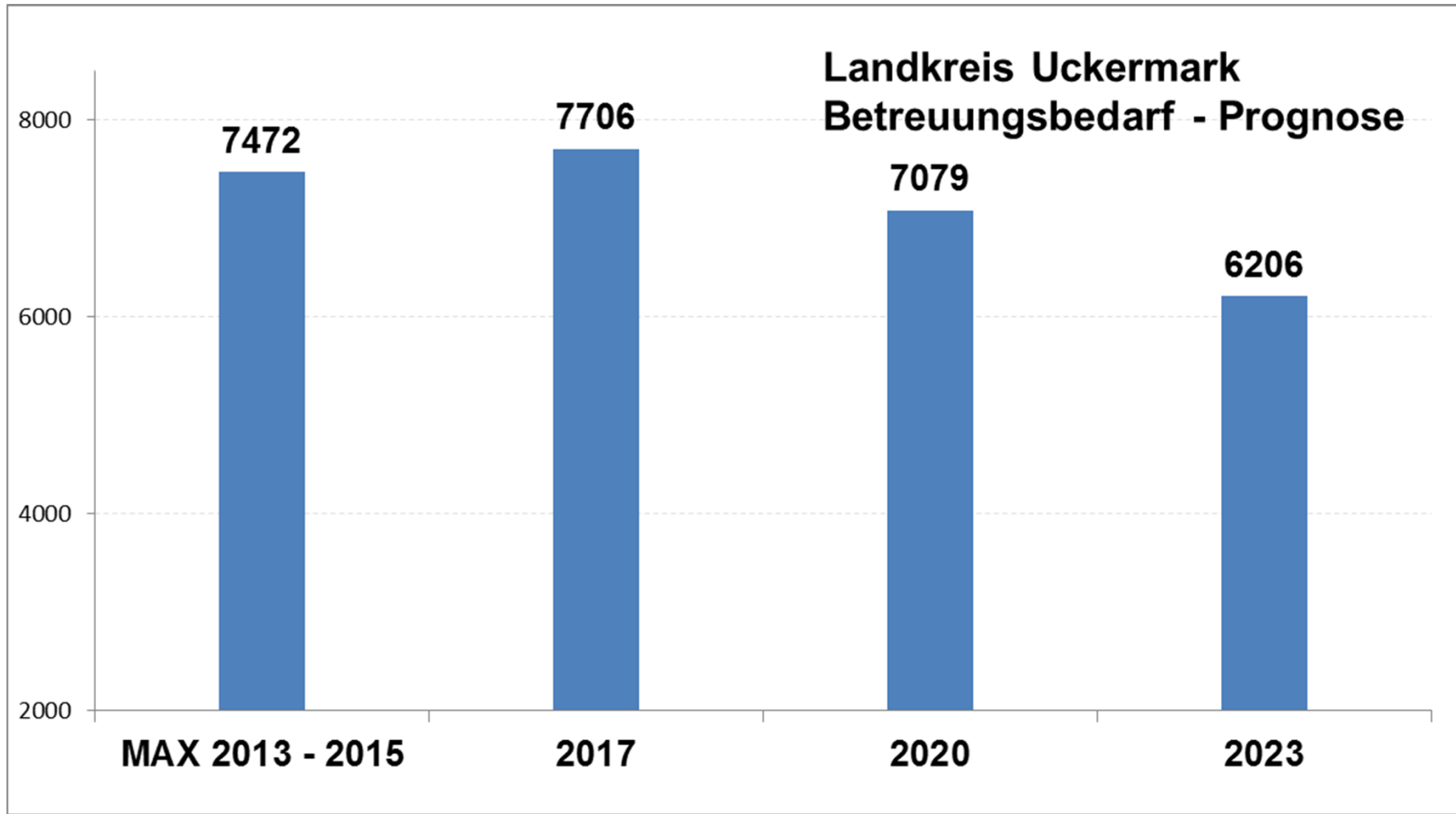
- kurzfristigen Planungszeitraum (2017)
 - Betreuungsbedarf in der Tendenz weiter steigend
 - Einfluss auf die Prognoseaussagen
 - der erweiterte Rechtsanspruch seit August 2013
 - Geburtenentwicklung

KBP 2015 Ergebnisse

Prognoseentwicklung der Kindertagesbetreuung in Einrichtungen:

- mittelfristigen (2020) und langfristigen (2023)
Planungszeitraum
 - Trendumkehr > Betreuungsbedarf in der Tendenz fallend
 - demografische Entwicklung beeinflusst die mögliche Nutzung von Betreuungsangeboten

KBP 2015 Ergebnisse



Planungsraum II

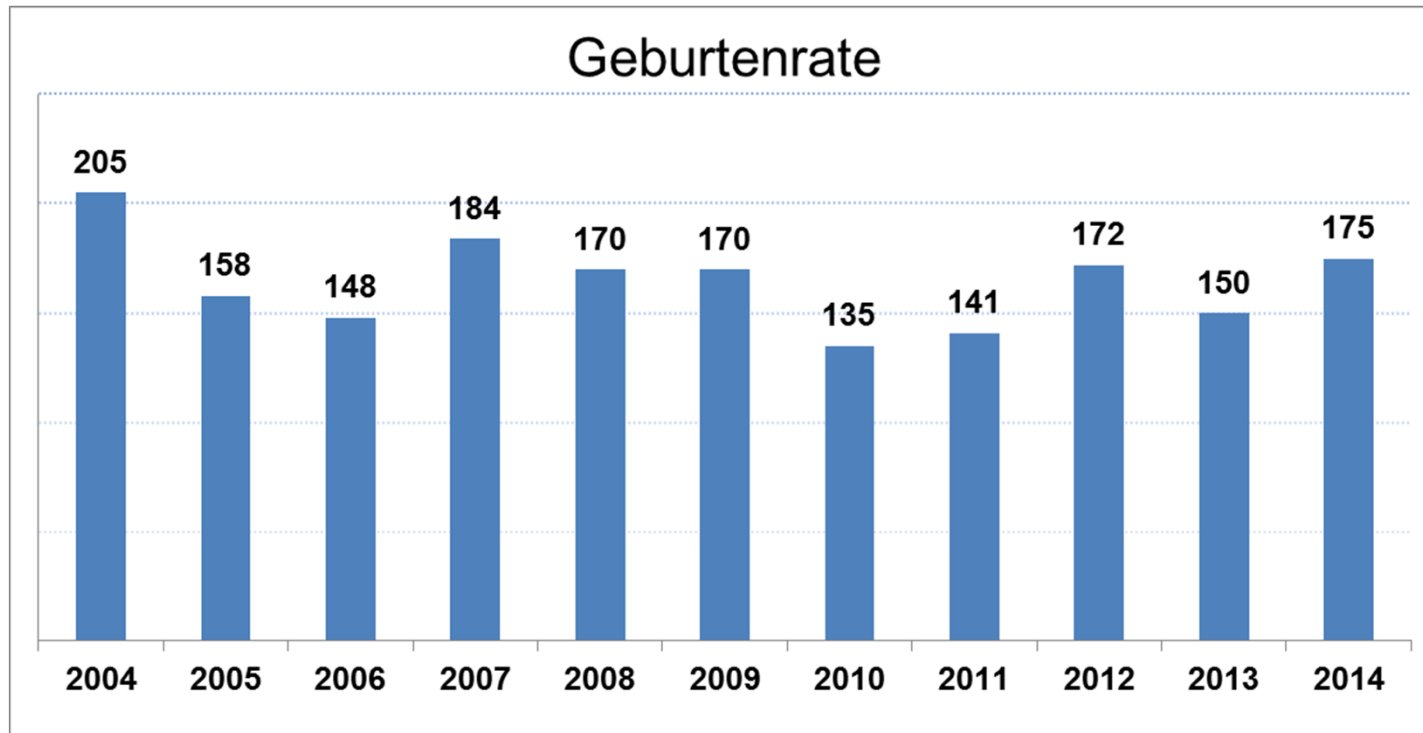


Planungsraum II

Bevölkerungsprognose bis 2023

Bevölkerungsprognose		Jahr				Saldo			
Planungsraum	Alterskohorte	2015	2017	2020	2023	2015 - 2017	2017 - 2020	2020 - 2023	2015 - 2023
PR II	0 < 3	836	751	635	543	-85	-116	-92	-294
	3 < 6	818	755	666	571	-63	-89	-95	-247
	6 < 12	1.896	1.878	1.820	1.644	-18	-57	-177	-252
Quelle: Amt für Statistik Berlin Brandenburg						-166	-263	-364	-793

Sozialraum Prenzlau



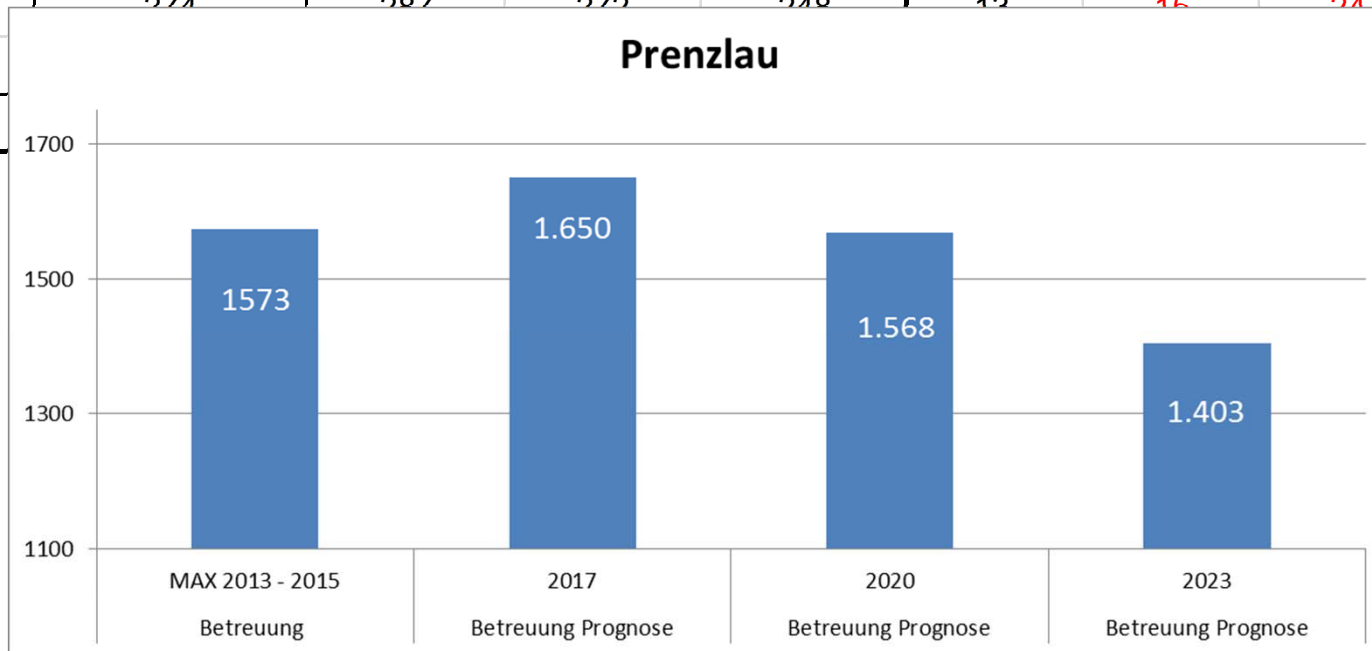
Bevölkerungsprognose bis 2023

Bevölkerungsprognose		Jahr				Saldo			
Sozialraum	Alterskohorte	2015	2017	2020	2023	2015 - 2017	2017 - 2020	2020 - 2023	2015 - 2023
Prenzlau	0 < 3	464	427	359	289	-37	-68	-70	-175
	3 < 6	415	395	360	306	-19	-36	-54	-108
	6 < 12	987	985	981	914	-1	-5	-67	-73
	0 < 12	1.865	1.808	1.700	1.509	-58	-108	-191	-356

Sozialraum Prenzlau

Betreuungsbedarf bis 2023 (Prognoseaussagen)

Planungsraum II	Betreuungsbedarf - Einrichtungen Kindertagesbetreuung							
Amt / amtsfreie Gemeinde	Betreuung MAX 2013 - 2015	Betreuung Prognose 2017	Betreuung Prognose 2020	Betreuung Prognose 2023	Saldo 2015 - 2017	Saldo 2017 - 2020	Saldo 2020 - 2023	Saldo 2015 - 2023
Prenzlau	1573	1.650	1.568	1.403	77	-82	-165	-170
Nordwestuckermark	170	193	173	151	23	-21	-22	-19
Uckerland	157	152	123	98	-5	-30	-25	-59
Amt Brüssow	274	287	272	248	13	15	24	-26
Amt Gramzow								-38
Planungsraum II								-312



Sozialraum Prenzlau

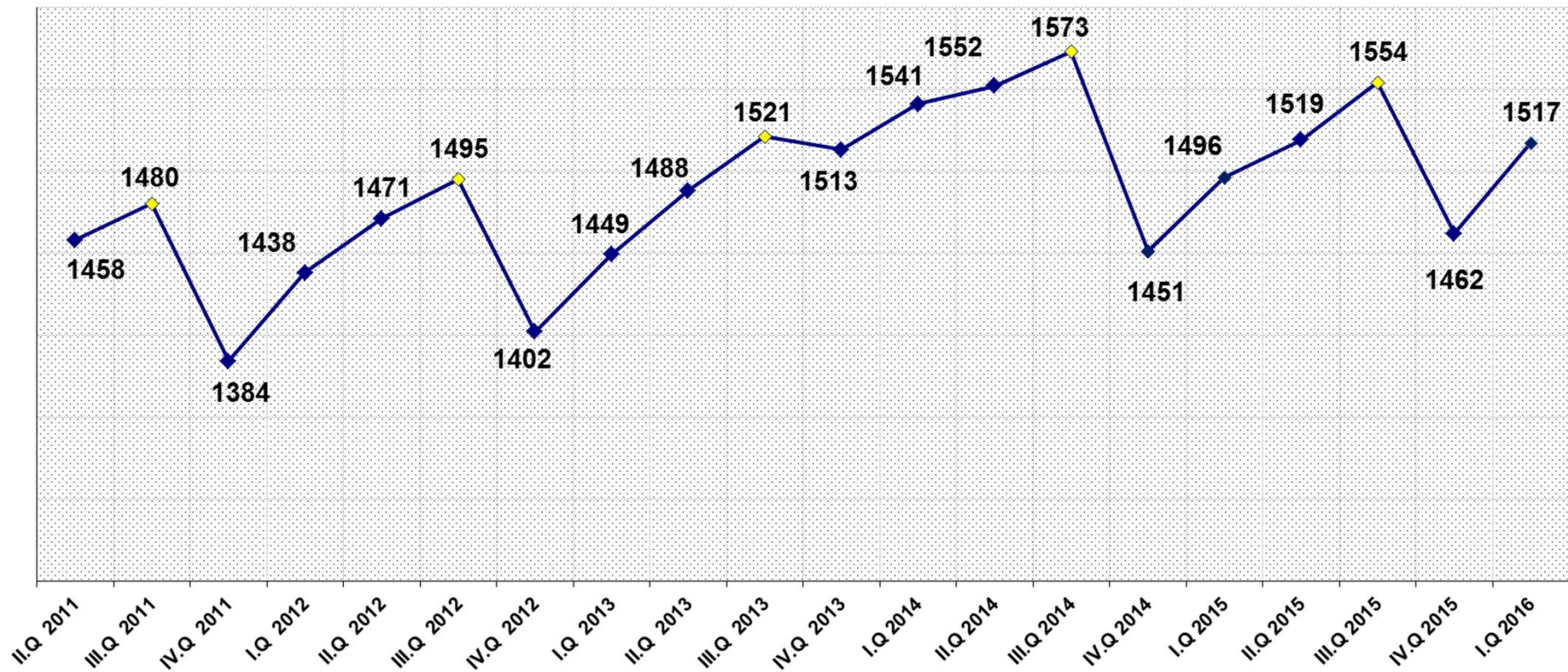
- **Prognose:**
 - kurzfristiger Anstieg des Betreuungsbedarfes (bis 2017)
- Gründe:
 - erhöhter Betreuungsbedarf Krippenbereich
 - erweiterter Rechtsanspruch ab 08-2013
 - Geburtenentwicklung
 - vorrangig jedoch Bedarfe im Kita- und Hortbereich
- mittelfristig bis langfristig > Reduzierung der Betreuungsfälle
- Gründe:
 - demografische Entwicklung in allen relevanten Alterskohorten
- Im Vergleich der Betreuungsdaten 2013 - 2015 wird bis zum Jahr 2023 ein rückläufiger Betreuungsbedarf prognostiziert.

Sozialraum Prenzlau

- Ergebnisse für Prenzlau:
 - 10 Kindertageseinrichtungen und 8 Kindertagespflegestellen sind erforderliche Angebote im Sinne des KitaG
 - Einrichtungen und Dienste - langfristige Perspektive
 - Trägervielfalt und Angebotsvielfalt vorhanden
 - fünf Träger
 - sechs unterschiedlich konzeptionelle Angebote
 - Betreuungsangebot mit Übernachtung und Wochenendbetreuung
 - grundsätzlich Wunsch- und Wahlrecht der Eltern gewährleistet
 - hoher Auslastungsgrad in den Einrichtungen (8 von 10 über 90%, [01.06.2015])
 - vorhandene Betreuungssituation (insbesondere Krippen- und Kitabereich) berücksichtigt nicht ausreichend den kurzfristigen prognostizierten Betreuungsbedarf.
 - nicht zeitnahe Gewährleistung von Betreuungsansprüchen mit der gewünschten Einrichtung
 - für einen kurzfristigen Planungszeitraum wird empfohlen, die Kapazitäten in bestehenden Einrichtungen flexibel und ohne größere Investitionen anzupassen
 - sehr guter Bestand an Kindertagespflegestellen

Sozialraum Prenzlau

Kindertagesbetreuung in Einrichtungen (Krippe, Kiga, Hort)



Sozialraum Prenzlau

Übersicht Auslastung Kindertagesstätten III. Quartal 2015

Einrichtung	Trägerschaft	Stadtteil / Ortsteil/ Ort	Kindertagesbetreuung				01.06.2015 Kapazität	Belegungs- quote (BLQ) ¹
			Krippe	Kita	Hort	Gesamt		
1 Kita "Geschwister Scholl"	Stadt Prenzlau		64	148	167	379	390	97,18%
2 Kita "Freundschaft"	Stadt Prenzlau		40	131	194	365	400	91,25%
3 Kita "Kinderland"	Stadt Prenzlau		55	152	153	360	360	100,00%
4 Integrative Kita "F. Fröbel"	DRK KVB UM-West		15	67	0	82	82	100,00%
5 Kita "Kinderstübchen"	Kinderstübchen PZ e.V.		7	19	0	26	27	96,30%
6 Kita "Uckersternchen"	IG Frauen Prenzlau e.V.		21	46	0	67	67	100,00%
7 Kita "Zwergenhöhle"	Freie Schule Prenzlau e.V.		6	24	0	30	30	100,00%
8 Kita "Wunderland"	Stadt Prenzlau	Dedelow	10	40	0	50	70	71,43%
9 Hort an der aktiven Naturschule	Freie Schule Prenzlau e.V.		0	0	66	66	70	94,29%
10 Hort der Oberschule Carl Friedrich Grabow	Stadt Prenzlau		0	0	129	129	180	71,67%
Stadt Prenzlau	ohne Ortsteile		208	587	709	1504	1606	93,65%
Stadt Prenzlau	Ortsteile		10	40	0	50	70	71,43%
Stadt Prenzlau	einschließlich Ortsteile		218	627	709	1554	1676	92,72%

¹ Belegungsquote (BLQ):

Verhältnis - Anzahl der zur Verfügung stehenden Platzkapazität und der Inanspruchnahme der Kindertagesbetreuung

Sozialraum Prenzlau

Übersicht Auslastung Kindertagesstätten IV. Quartal 2015

Einrichtung	Trägerschaft	Ortsteil/ Ort	Kindertagesbetreuung				01.09.2015 Kapazität	Belegungs- quote (BLQ) ¹
			Krippe	Kita	Hort	Gesamt		
1 Kita "Geschwister Scholl"	Stadt Prenzlau		60	121	183	364	390	93,33%
2 Kita "Freundschaft"	Stadt Prenzlau		39	105	192	336	400	84,00%
3 Kita "Kinderland"	Stadt Prenzlau		51	123	164	338	360	93,89%
4 Integrative Kita "F. Fröbel"	DRK KVB UM-West		21	55	0	76	82	92,68%
5 Kita "Kinderstübchen"	Kinderstübchen PZ e.V.		7	16	0	23	27	85,19%
6 Kita "Uckersternchen"	IG Frauen Prenzlau e.V.		21	41	0	62	67	92,54%
7 Kita "Zwergenhöhle"	Freie Schule Prenzlau e.V.		8	18	0	26	30	86,67%
8 Kita "Wunderland"	Stadt Prenzlau	Dedelow	10	32	0	42	70	60,00%
9 Hort an der aktiven Naturschule	Freie Schule Prenzlau e.V.		0	0	63	63	70	90,00%
10 Hort der Oberschule Carl Friedrich Grabow	Stadt Prenzlau		0	0	132	132	180	73,33%
Stadt Prenzlau	ohne Ortsteile		207	479	734	1420	1606	88,42%
Stadt Prenzlau	Ortsteile		10	32	0	42	70	60,00%
Stadt Prenzlau	einschließlich Ortsteile		217	511	734	1462	1676	87,23%

¹ Belegungsquote (BLQ):

Verhältnis - Anzahl der zur Verfügung stehenden Platzkapazität und der Inanspruchnahme der Kindertagesbetreuung

Sozialraum Prenzlau

Übersicht Auslastung Kindertagesstätten I. Quartal 2016

Einrichtung	Trägerschaft	Ortsteil/ Ort	Kindertagesbetreuung				01.12.2015 Kapazität	Belegungs- quote (BLQ) ¹
			Krippe	Kita	Hort	Gesamt		
1 Kita "Geschwister Scholl"	Stadt Prenzlau		63	135	180	378	390	96,92%
2 Kita "Freundschaft"	Stadt Prenzlau		35	122	188	345	400	86,25%
3 Kita "Kinderland"	Stadt Prenzlau		51	134	171	356	360	98,89%
4 Integrative Kita "F. Fröbel"	DRK KVB UM-West		23	59	0	82	82	100,00%
5 Kita "Kinderstübchen"	Kinderstübchen PZ e.V.		9	16	0	25	27	92,59%
6 Kita "Uckersternchen"	IG Frauen Prenzlau e.V.		24	40	0	64	67	95,52%
7 Kita "Zwergenhöhle"	Freie Schule Prenzlau e.V.		6	20	0	26	30	86,67%
8 Kita "Wunderland"	Stadt Prenzlau	Dedelow	12	35	0	47	70	67,14%
9 Hort an der aktiven Naturschule	Freie Schule Prenzlau e.V.		0	0	63	63	70	90,00%
10 Hort der Oberschule Carl Friedrich Grabow	Stadt Prenzlau		0	0	131	131	180	72,78%
Stadt Prenzlau		ohne Ortsteile	211	526	733	1470	1606	91,53%
Stadt Prenzlau		Ortsteile	12	35	0	47	70	67,14%
Stadt Prenzlau		einschließlich Ortsteile	223	561	733	1517	1676	90,51%

¹ Belegungsquote (BLQ):

Verhältnis - Anzahl der zur Verfügung stehenden Platzkapazität und der Inanspruchnahme der Kindertagesbetreuung

Berechnungsmodell von Prognosedaten

- revidierte Daten der demografischen Bevölkerungsentwicklung in den Alterskohorten $0 < 3$ Jahren und $3 < 12$ Jahren
- Ermittlung des Betreuungsumfang für die Jahre 2017, 2020 und 2023 auf der Grundlage der prozentualen Veränderungen der prognostizierten Bevölkerungsentwicklung bis 2023
- Annahme: 60% der unter 3-Jährigen nehmen ab 2013 den Rechtsanspruch wahr
- Berücksichtigung eines unvorhersehbaren Bedarf in Höhe von 5%

Übersicht der Prognoseentwicklung von Betreuungsbedarfen (kurzfristig, mittelfristig, langfristig)

Planungsraum	Amt / amtsfreie Gemeinde	Betreuung MAX 2013 - 2015	Betreuung Prognose 2017	Betreuung Prognose 2020	Betreuung Prognose 2023
Planungsraum I	Schwedt/Oder	1735	1.735	1.552	1.296
	Angermünde	957	958	897	808
	Amt Gartz (Oder)	383	406	371	332
	Amt Oder-Welse	251	251	224	193
Planungsraum II	Prenzlau	1.573	1.650	1.568	1.403
	Nordwestuckermark	170	193	173	151
	Uckerland	157	152	123	98
	Amt Brüssow	274	287	272	248
	Amt Gramzow	302	330	299	264
Planungsraum III	Templin	1.110	1.161	1.077	959
	Boitzenburger Land	167	181	169	148
	Lychen	165	164	148	131
	Amt Gerswalde	228	239	207	175
Landkreis Uckermark		7472	7706	7079	6206
Planungsraum I		3.326	3.350	3.044	2.628
Planungsraum II		2.476	2.613	2.435	2.164
Planungsraum III		1.670	1.744	1.600	1.413

Benehmensherstellung gemäß KitaG,
Planungsbeteiligung gemäß § 80 SGB VIII i.V.m.
§17 AGKJHG Brandenburg

- Planungsbeteiligung der Ämter und Gemeinden im Rahmen der Fortschreibung bzw. Erstellung des KBP
- sozialraumbezogene Ergebnisse des KBP wurden den Trägern der Gebietskörperschaften sowie den Trägern von Einrichtungen zur Kenntnis gegeben



Kontakt:

Andreas Jeske
Kreisverwaltung Uckermark
Jugendamt
Karl-Marx-Straße 1
17291 Prenzlau

Telefon: 03984 703351

Fax : 03984 702199

E-Mail: andreas.jeske@uckermark.de